

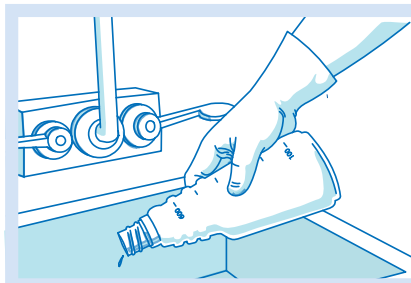
# Návod na použitie



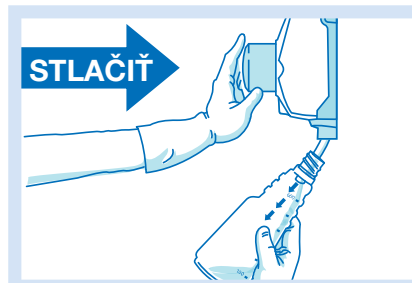
**Systém koncentrátov  
na upratovanie**

**S RÝCHLOU ČISTIACOU  
SILOU**


## PLNENIE SPREJOVÝCH FLIAŠ



1. Pred naplnením fľašu vždy riadne vyprázdňte!

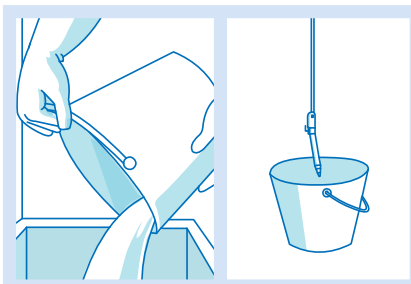


2. Stláčajte pumpu toľkokrát, ako je uvedené na dávkovači.

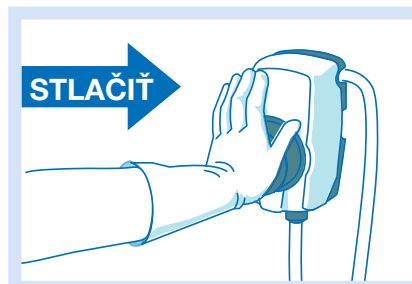


3. Fľašu naplňte vodou po značku 600 ml. Pri plnení držte fľašu mierne naklonenú.


## PLNENIE VEDIER A AUTOMATICKÝCH STROJOV



1. Pripravte si vyprázdnené a čisté vedro.

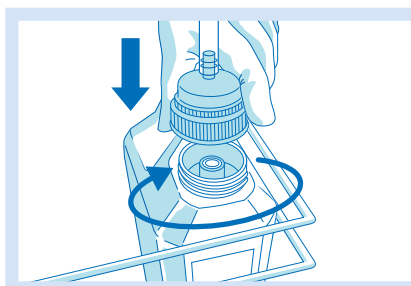


2. Stláčajte pumpu toľkokrát, ako je uvedené na dávkovači (1x na 5L vody).

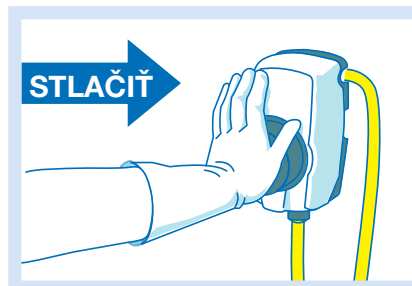


3. Doplňte vodou.

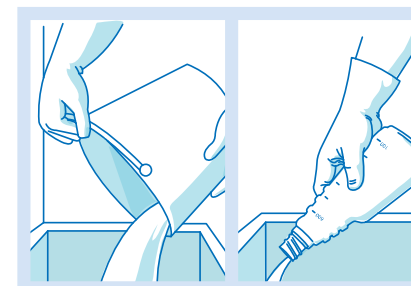
## VÝMENA NOVÉHO KANISTRA



1. Odstráňte vrchnák kanistra. Pripojte vrchnák s hadičkou ku kanistru.



2. Aktivujte dávkovač stláčaním pokým sa hadica úplne nenaplní.



3. Vyprázdňte sprejovú fľašu alebo vedro.



Produkty nikdy nemiešajte, ani nepridávajte vodu do kanistra. Pri manipulácii vždy používajte ochranné pracovné pomôcky špecifikované vaším zamestnávateľom.