

# Návod na použitie

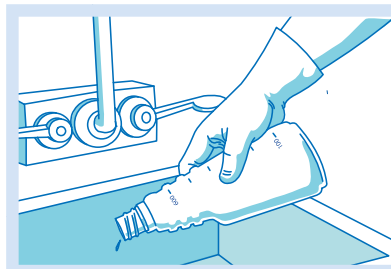
Bezpečný. Jednoduchý. Účinný.



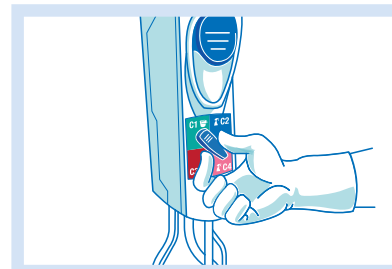
Profesionálny systém  
na upratovanie

S RÝCHLOU ČISTIACOU  
SÍLOU

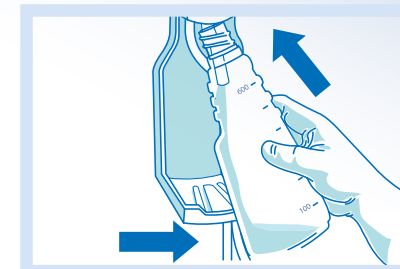
## PLNENIE FLIAŠ SO SPREJOVOU HLAVOU



1. Pred naplnením fľašu vždy  
poriadne vyprázdňte!

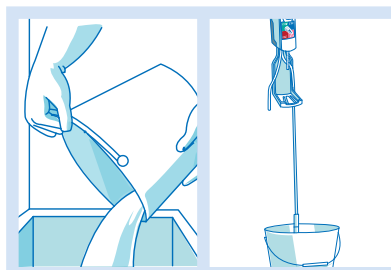


2. Zvoľte si produkt (pokiaľ máte k  
dispozícii dávkovač na viac produktov).

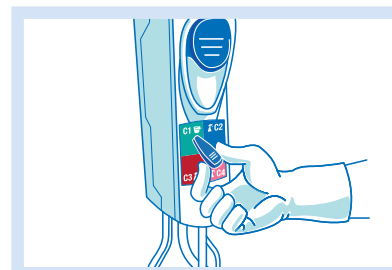


3. Fľašu zatlačte smerom hore a držte ju  
naklonenú po celú dobu.

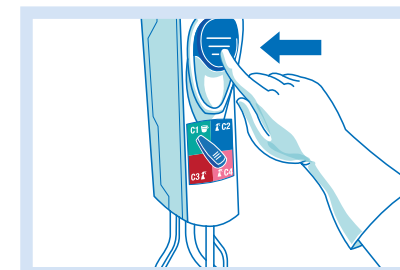
## PLNENIE VEDRA A AUTOMATICKÝCH ZARIADENÍ



1. Do vyprázdneného čistého vedra  
vloďte hadicu.

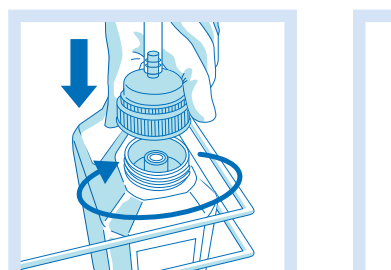


2. Zvoľte si produkt (pokiaľ máte k  
dispozícii dávkovač na viac produktov).

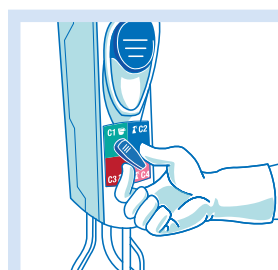


3. Držte tlačítko, kým sa  
vedro nenaplní.

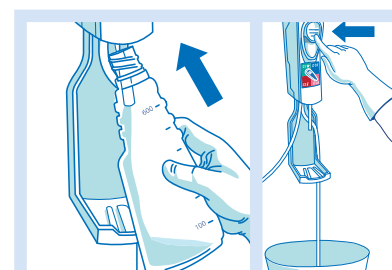
## AKTIVÁCIA NOVÉHO KANISTRA



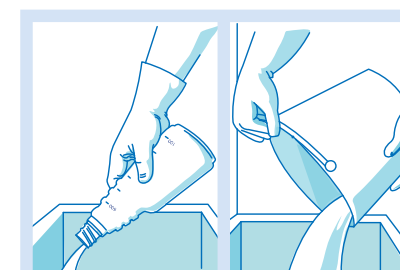
1. Odskrutkujte viečko kanistra a  
naskrutkujte na kanister  
viečko s hadicou.



2. Zvoľte si produkt (pokiaľ  
máte k dispozícii dávkovač  
na viac produktov).



3. Aktivujte dávkovač pomocou pumpy,  
pokiaľ nie je hadička naplnená.



4. Fľašu alebo vedro  
vyprázdňte.



Nikdy nemiešajte produkty a nepridávajte  
vodu do kanistra. Pri manipulácii vždy  
používajte ochranné pracovné pomôcky  
špecifikované vašim zamestnávateľom.

Každá skúsenosť sa počíta.™

P&G  
Professional

V prípade, že potrebujete poradiť s výberom výrobkov, pomôcok, materiálov, alebo máte akékoľvek otázky ohľadom výrobkov alebo dávkovacieho zariadenia, neváhajte nás kontaktovať na telefónnom čísle: +421 908 663 855 alebo na [info@profsupport.sk](mailto:info@profsupport.sk)