

Výrobok

Dezinfekčný prostriedok registrovaný:

Mr. Proper dezinfekčný viacúčelový čistiaci prostriedok 3v1 750 ml

**DEZINFEKČNÝ**  
bio/1459/D/11/CCHLP

Ariel Formula Pro+ 13 kg

**DEZINFEKČNÝ**  
bio /537/D/16/CCHLP

Pre aplikáciu správnych hygienických postupov používajte oddelené riešenia čistenia a rôzne nástroje podľa zón, aby ste predišli vzájomnej kontaminácii a riadili sa správnymi pokynmi HACCP.

Krok

Výrobok

Názov výrobku

Dávkovanie






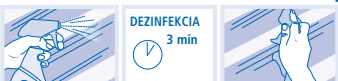






Doba kontaktu

Návod na použitie

Dezinfekcia

Nebezpečenstvo

## Dezinfekčné čistenie práčky

<p><b>Krok - 1</b> Odstránenie usadenín vodného kameňa (Bubon, náspyky, lievik)</p>		<p>Viakal Lime Scale 750 ml</p>	<p>Bez riedenia - výrobok je pripravený na použitie. Nastriekajte na povrch.</p>	<p>5 minút pri silnom znečistení</p>	<p>BEŽNÉ ČISTENIE</p>  <p>SILNÁ NEČISTOTA</p> 		 <p>Spôsobuje vážne podráždenie očí. Dráždi kožu.</p>								
<p><b>Krok - 2</b> Vyčistenie a dezinfekcia vnútri práčky (Bubon, náspyky, lievik)</p>		<p>Mr. Proper dezinfekčný viacúčelový čistiaci prostriedok 3v1</p>	<p>Bez riedenia - výrobok je pripravený na použitie. Nastriekajte na povrch.</p>	<p>3 minuty pre dezinfekčný účinok</p>	<p>SILNÁ NEČISTOTA A DEZINFEKCIA</p> 	<p>ÁNO</p>	<p><b>NEKLASIFIKOVANÝ</b></p>								
<p><b>Krok - 3</b> Spustenie dezinfekčného pracovného programu</p>		<p>Ariel Formula Pro+ 13 kg</p>	<p>Dávkovanie podľa návodu v závislosti od miery zašpinenia bielizne, tvrdosti vody a veľkosti práčky. Pre dezinfekčné pranie je nutné použiť dávkovanie podľa návodu. Rozhodujúca je koncentrácia prášku vo vode (nie množstvo bielizne) - veľkosť dávky sa vypočíta podľa množstva (L) vody v hlavnom praní.</p>	<p>20 minút pri 60°C</p>	<p>DÁVKOVANIE PRE DEZINFEKČNÉ PRANIE PODĽA OBJEMU VODY V HLAVNOM PRANÍ</p> <table border="1" data-bbox="1377 949 1937 1045"> <thead> <tr> <th></th> <th>Dávkovanie</th> <th>Teplota °C</th> <th>Doba pôsobenia*</th> </tr> </thead> <tbody> <tr> <td>Kritériá RKI / EN14476</td> <td>7g/l</td> <td>60</td> <td>20 min.</td> </tr> </tbody> </table> <p>*Doba pôsobenia znamená, že bielizeň musí byť po nastavení práčky 20 minút v roztoku vody a pracovného prostriedku pri teplote 60 ° C. POZOR: dĺžka hlavného prania po dobu 20 minút a pri teplote 60 ° C sa začína počítať od okamihu, kedy voda dosiahla 60 ° C, a musí trvať celých 20 minút!</p>		Dávkovanie	Teplota °C	Doba pôsobenia*	Kritériá RKI / EN14476	7g/l	60	20 min.	<p>ÁNO</p>	 <p>Spôsobuje vážne podráždenie očí.</p>
	Dávkovanie	Teplota °C	Doba pôsobenia*												
Kritériá RKI / EN14476	7g/l	60	20 min.												
<p><b>Krok - 4</b> Vyčistenie povrchu práčky</p>		<p>Mr. Proper dezinfekčný viacúčelový čistiaci prostriedok 3v1</p>	<p>Bez riedenia - výrobok je pripravený na použitie. Nastriekajte na povrch.</p>	<p>3 minuty pre dezinfekčný účinok</p>	<p>PRED DEZINFEKČIOU PLOCHOV JE POTREBNÉ ODSTRÁNIŤ VŠETKY NEČISTOTY</p> <p>SILNÁ NEČISTOTA A DEZINFEKCIA</p> 	<p>ÁNO</p>	<p><b>NEKLASIFIKOVANÝ</b></p>								
<p><b>Krok - 5</b> Dezinfekcia povrchu práčky a ovládacích tlačidiel</p>		<p>Mr. Proper dezinfekčný viacúčelový čistiaci prostriedok 3v1</p>	<p>Bez riedenia - výrobok je pripravený na použitie. Nastriekajte na povrch.</p>	<p>3 minuty pre dezinfekčný účinok</p>	<p>PRED DEZINFEKČIOU PLOCHOV JE POTREBNÉ ODSTRÁNIŤ VŠETKY NEČISTOTY</p> <p>SILNÁ NEČISTOTA A DEZINFEKCIA</p> 	<p>ÁNO</p>	<p><b>NEKLASIFIKOVANÝ</b></p>								

Každá skúsenosť sa počíta.™

P&G  
Professional™